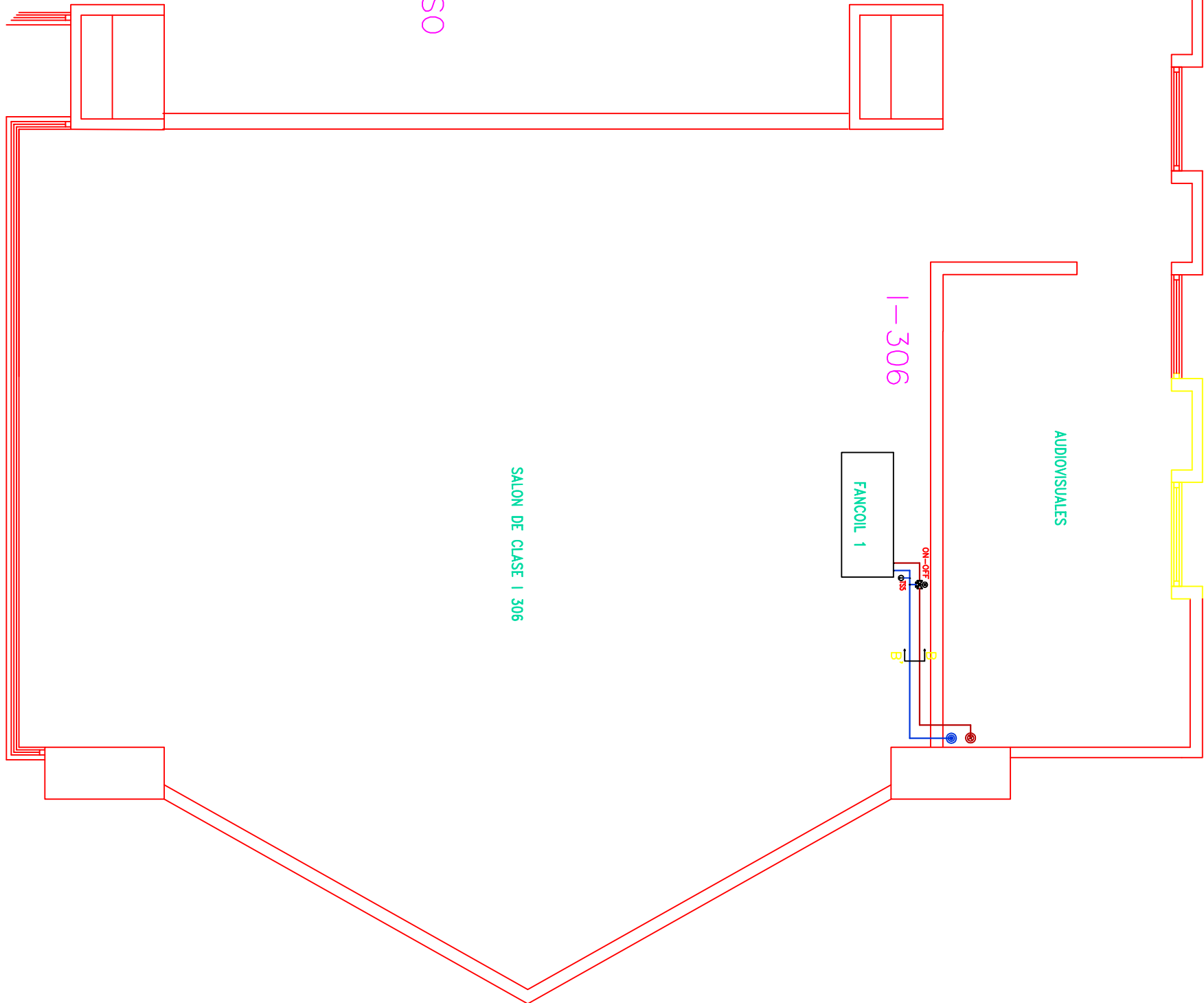



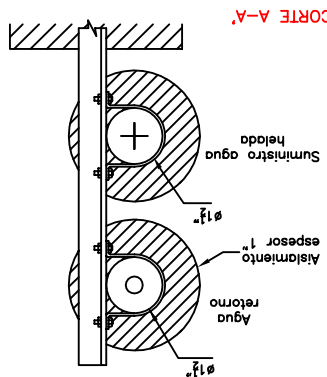
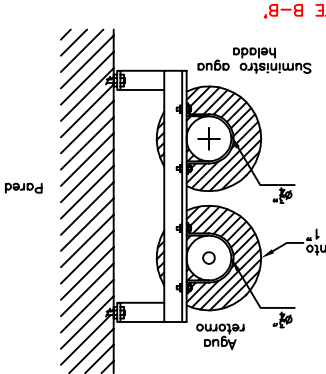
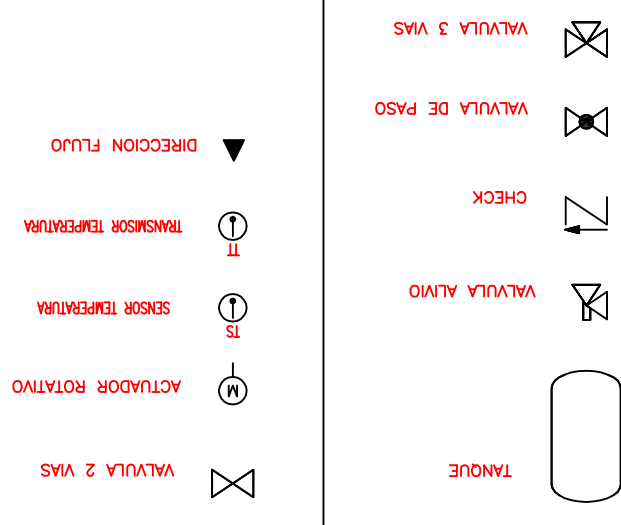
PLANTA SEGUNDO PISO




PLANTA TERCER PISO

CONTIENE:		PLANO DE INSTALACIONES MECANICAS RED DE AGUA Y SISTEMA DE AIRE ACONDICIONADO		ING. G. FONTECHA	
DIBUJO		H. DUARTE		APROBADO POR:	
PROYECTO:		COMISIONING DEL MODULO DE AIRE ACONDICIONADO DEL LABORATORIO DE AUTOMATIZACION Y CONTROL		Fecha: Diciembre 2007	
PLANOS N°:		ACMAA-PM		Escala: 1:50	
1 de 5				Archivo: I 205-206.dwg	

COORDINADOR DE PROYECTO: HERNAN DARIO DUARTE ORDUZ		UNIVERSIDAD PONTIFICIA BOLIVARIANA Seccional Bucaramanga Facultad de Ingeniería Mecánica	
			

NOTAS		Ver plano ACMAA-PE 13 "NOMENCLATURA Y ABBREVIATURAS MAA" para definiciones de nomenclatura y abreviaturas del sistema		Ver plano ACMAA-PM 2 "ISOMETRICO MAA" para detalles de distribución	
					
DETALLES DE CONSTRUCCION					
					

	
--	--